



Enquête réalisée en juin 2021 – publiée en octobre 2021

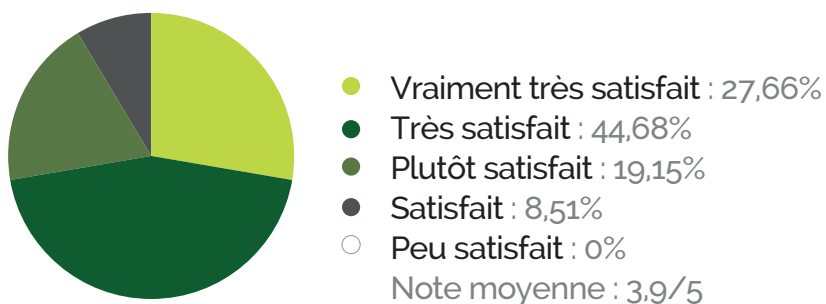
1. ÉVALUEZ LA CLARTÉ DE L'EXPLICATION DES OBJECTIFS À ATTEINDRE EN FIN DE FORMATION



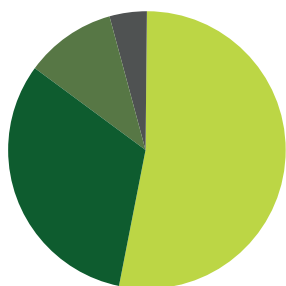
2. ÉVALUEZ LA QUALITÉ DES ÉCHANGES AVEC LES FORMATEURS



3. ÉVALUEZ LA QUALITÉ DES OUTILS PÉDAGOGIQUES, SUPPORTS (TOUS FORMATS) REMIS PAR LES FORMATEURS

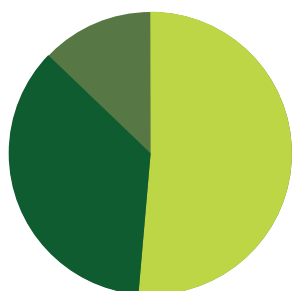


4. ÉVALUEZ LA DISPONIBILITÉ DES FORMATEURS



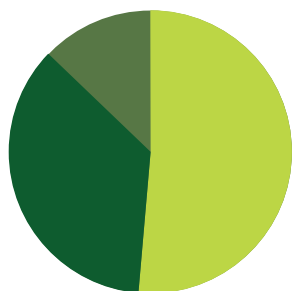
- Vraiment très satisfait : 53,19%
 - Très satisfait : 31,91%
 - Plutôt satisfait : 10,64%
 - Satisfait : 4,25%
 - Peu satisfait : 0%
- Note moyenne : 4,3/5

5. ÉVALUEZ LE NIVEAU DE COMPÉTENCES APPORTÉ PAR LES FORMATEURS



- Vraiment très satisfait : 51,07%
 - Très satisfait : 36,17%
 - Plutôt satisfait : 12,76%
 - Satisfait : 0%
 - Peu satisfait : 0%
- Note moyenne : 4,4/5

6. SATISFACTION GLOBALE CONCERNANT LES FORMATEURS



- Vraiment très satisfait : 56,21%
 - Très satisfait : 32,04%
 - Plutôt satisfait : 11,75%
 - Satisfait : 0%
 - Peu satisfait : 0%
- Note moyenne : 4,4/5