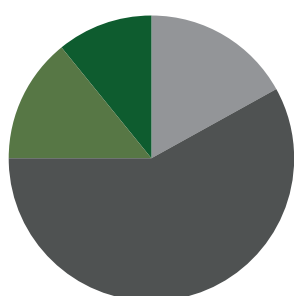


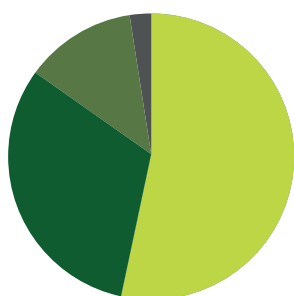
Enquête réalisée en juillet 2024 – publiée en janvier 2025

1. ÉVALUEZ LA CLARTÉ DE L'EXPLICATION DES OBJECTIFS À ATTEINDRE EN FIN DE FORMATION



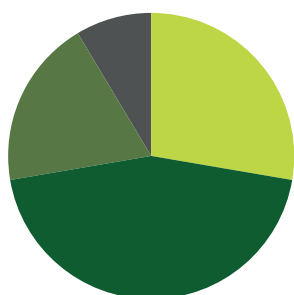
- Vraiment très satisfait : 17,02%
 - Très satisfait : 57,45%
 - Plutôt satisfait : 14,89%
 - Satisfait : 10,64%
 - Peu satisfait : 0%
- Note moyenne : 4,1/5

2. ÉVALUEZ LA QUALITÉ DES ÉCHANGES AVEC LES FORMATEURS



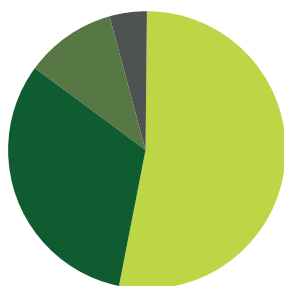
- Vraiment très satisfait : 53,9%
 - Très satisfait : 31,91%
 - Plutôt satisfait : 12,76%
 - Satisfait : 2,13%
 - Peu satisfait : 0%
- Note moyenne: 4,4/5

3. ÉVALUEZ LA QUALITÉ DES OUTILS PÉDAGOGIQUES, SUPPORTS (TOUS FORMATS) REMIS PAR LES FORMATEURS



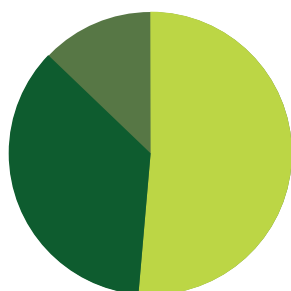
- Vraiment très satisfait : 27,66%
 - Très satisfait : 44,68%
 - Plutôt satisfait : 19,15%
 - Satisfait : 8,51%
 - Peu satisfait : 0%
- Note moyenne : 3,9/5

4. ÉVALUEZ LA DISPONIBILITÉ DES FORMATEURS



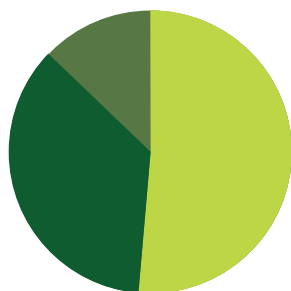
- Vraiment très satisfait : 53,19%
 - Très satisfait : 31,91%
 - Plutôt satisfait : 10,64%
 - Satisfait : 4,25%
 - Peu satisfait : 0%
- Note moyenne : 4,3/5
-

5. ÉVALUEZ LE NIVEAU DE COMPÉTENCES APPORTÉ PAR LES FORMATEURS



- Vraiment très satisfait : 51,07%
 - Très satisfait : 36,17%
 - Plutôt satisfait : 12,76%
 - Satisfait : 0%
 - Peu satisfait : 0%
- Note moyenne : 4,4/5
-

6. SATISFACTION GLOBALE CONCERNANT LES FORMATEURS



- Vraiment très satisfait : 56,21%
 - Très satisfait : 32,04%
 - Plutôt satisfait : 11,75%
 - Satisfait : 0%
 - Peu satisfait : 0%
- Note moyenne : 4,4/5